



report
2025

令和7年度上半期

(2025年9月末現在)

経営状況のご報告

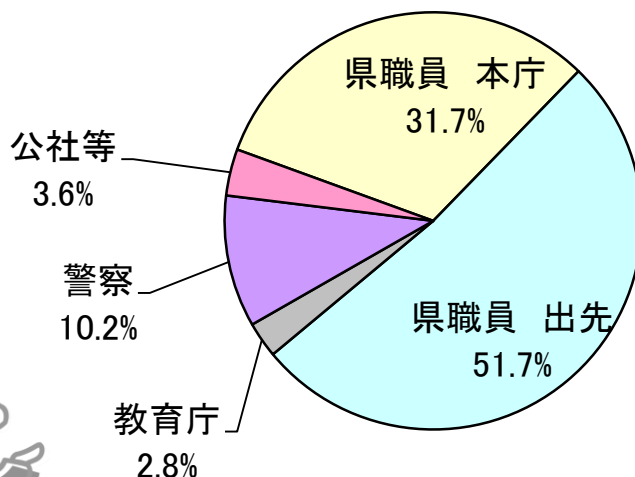
Disclosure

個人融資先の状況

当組合では、グラフのとおり、県庁職場を中心に関連機関も含めた職員の方々にご利用いただいております。

職場の中の金融機関として、皆さまの多様なライフイベントに対応した預金商品やローン商品を用意しております。

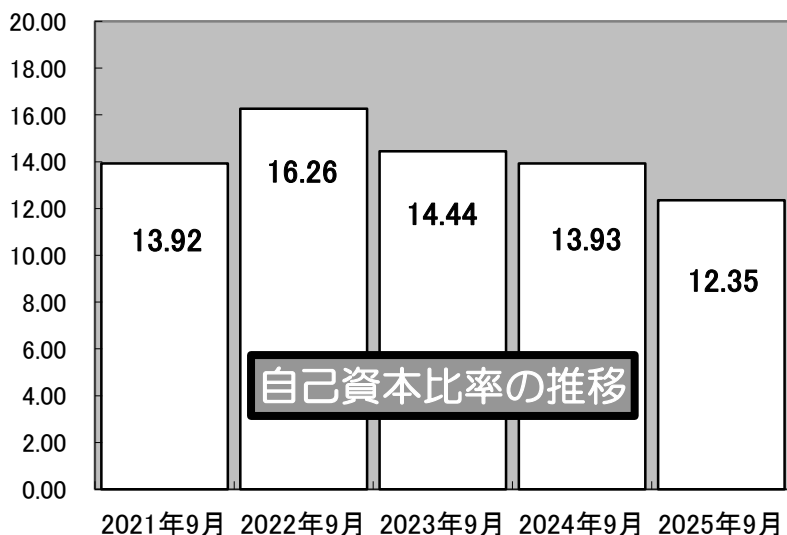
お金のことに困ったら、是非ご相談下さい。



貸出金業種別残高と構成

(単位: 千円、%)

業種別	令和7年9月期		令和6年9月期	
	金額	構成比	金額	構成比
個人(住宅・消費・納税資金等)	799,562	100.0	772,229	100.0
合 計	799,562	100.0	772,229	100.0



自己資本比率とは、金融機関の体力を示す重要な指標であり、損失が発生する可能性のある資産(信用リスク・アセット)に対する自己資本の割合を示しております。

この比率が高いほど、自己資本が豊富にあり、経営基盤がしっかりしているといえます。

当組合の自己資本比率は、「国内基準4%」を上回ると同時に、「国際基準8%」を上回る「12.35%」あり、経営の健全性・安全性は十分に確保されております(P4参照)。



預金者別預金残高

(単位: 千円、%)

区 分	令和7年9月期		令和6年9月期	
	金額	構成比	金額	構成比
個 人	4,810,312	95.2	4,823,888	94.7
法 人	244,989	4.8	272,394	5.3
一 般 法 人	244,989	4.8	272,394	5.3
金 融 機 関	-	-	-	-
公 金	-	-	-	-
合 計	5,055,301	100.0	5,096,282	100.0

§ 福岡県庁信用組合の地域(職域)への役割と主な活動 §

【地域(職域)に貢献する当信用組合の経営姿勢】

当信用組合は、福岡県職員を組合員とする職域信用組合であり、組合員がお互いに助け合い、発展していくという相互扶助の理念に基づき運営されている協同組織の金融機関です。

金融業務を通じて組合員の福利厚生を促進し、生活の安定と向上に寄与しております。

この理念の下、生活全般(所得状況や家族構成等)を視野に入れた融資のアドバイスを始め、組合員ニーズにマッチした預金および融資商品を提供するとともに、利便性の向上を目的として、公式ホームページを活用した預金・融資のWeb申込や、融資のWeb完結契約を推進しています。

また、カードローン等の高金利ローンの返済に窮する組合員に対しサポートする態勢の継続と強化を推進しております。

【本年度の取り組み事項】

1 経営管理・コンプライアンス態勢の強化

理事会、経営会議の機能強化及び、法令遵守、リスク管理体制・内部監査の充実強化を図ります。

2 経営基盤の強化と営業推進

預金・貸出金増強による経営基盤の強化のため、Webを活用した事業推進に取り組みます。

3 県職員の生活基盤の確立と生活支援の推進

財産形成のための預金商品と、マイカー・教育等の需要の高い融資を優遇金利で提供します。

【2025年4月～9月までの主な活動】

4月 1日	預金金利改定
4月11日	令和7年度互助会支会事業説明会出席 県職労本庁支部新採学習会出席
5月19日	県庁退職者協議会60周年総会出席
6月18日	第103期福岡県庁信用組合通常総代会開催
6月19日	全信中協・全信組連地区別懇談会出席
6月21日	福岡県職員労働組合定期大会参加・同大会での広告物配布
6月26日	全信中協・全信組連通常総会出席(書面出席)
7月 3日	第67回全国職域信用組合協議会定例総会出席
7月14日	県警厚生課訪問、キャンペーンチラシ配付要請
7月16日 ~	県職労各支部訪問(~8月22日)
7月18日	福岡県信用組合協会 通常総会出席
8月 6日	県職労本庁支部定期大会出席
8月28日	県職労福岡支部定期大会出席
9月 2日	県職労筑紫支部定期大会出席
9月11日	第42回都道府県都市職域信用組合連絡協議会出席

§ 役員一覧(理事・監事の氏名) §

理事長	原中 誠志	理 事	新山 晃	監 事	安部 康平
専務理事	柴田 雄次	理 事	堤 広実	監 事	那木 勇也
理 事	石橋 裕次	理 事	桑原 雄大	監 事	藤原 淳次
理 事	中島 由美子	理 事	横山 国広		
理 事	古主 直哉	常勤理事	野中 英明		



金融再生法開示債権及び同債権に対する保全額(単体)

(単位:千円、%)

区 分	債権額 (A)	担保・保証等 (B)	貸倒引当金 (C)	保全額 (D)=(B)+(C)	保全率 (D)÷(A)
破綻更正債権及びこれらに準ずる債権	令和7年9月末	10,117	21	10,096	100.0
	令和6年9月末	14,351	21	14,330	100.0
危険債権	令和7年9月末	1,425	—	1,074	75.3
	令和6年9月末	2,616	—	1,314	50.2
要管理債権	令和7年9月末	—	—	—	—
	令和6年9月末	—	—	—	—
不良債権計	令和7年9月末	11,543	21	11,171	96.9
	令和6年9月末	16,968	21	15,645	92.3
正常債権	令和7年9月末	790,906			
	令和6年9月末	757,997			
合 計	令和7年9月末	802,449			
	令和6年9月末	774,965			

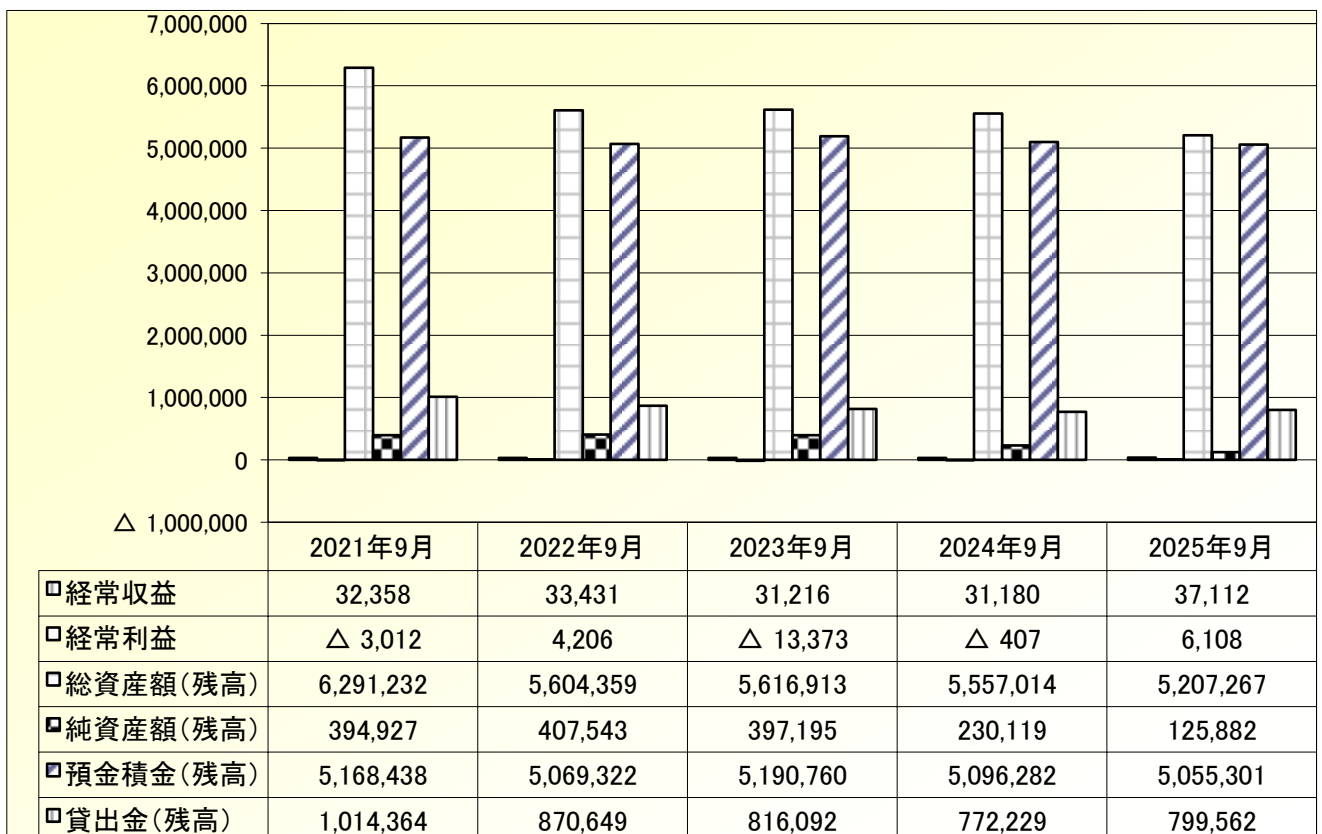
(注) 令和7年9月末の計数は、「金融機能の再生のための緊急措置に関する法律施行規則」第4条に規定する各債権の
 カテゴリーにより分類し、以下の簡便な方法により算出しております。従って、令和7年3月末の計数とは算出方法が
 異なるため、計数は連続しておりません。

＜令和7年9月末の算出方法＞

1. 債権区分については原則として令和7年3月末時点における自己査定による債務者区分を基準としております。
 ただし、4月1日から9月末までに倒産、不渡り等の客観的な事業ならびに内部格付による債務者区分の変更等
 のあった債務者については、当組合の定める基準に基づく債務者区分見直し後の債務者区分によっております。
2. 「破綻更正債権及びこれらに準ずる債権」の金額は、債務者区分でいう破産先及び実質破綻先に該当する債
 務者に対する債権の合計です。
3. 「危険債権」の金額は、債務者区分でいう破産懸念先に該当する債務者に対する債権の合計です。
4. 「要管理債権」の合計は、債務者区分でいう要注意先に該当する債務者に対する債権のうち、貸出条件を緩
 和している債権及び3ヶ月以上延滞している債権の合計です。
5. 「正常債権」の合計は、債務者の財務状態及び経営成績に特に問題がない債権であり、「破綻更正債権及び
 これらに準ずる債権」、「危険債権」、「要管理債権」以外の債権合計です。

主要勘定の推移

(単位:千円)



貸借対照表

(単位:千円)

科 目	令和7年9月期	令和6年9月期
(資 産 の 部)		
現 金	8,900	11,146
預 け 金	2,280,757	2,899,508
有 価 証 券	2,063,430	1,825,990
貸 出 金	799,562	772,229
そ の 他 資 産	64,082	61,407
有 形 固 定 資 産	3,196	3,434
無 形 固 定 資 産	882	1,218
貸 倒 引 当 金	△ 13,543	△ 17,919
(うち一般貸倒引当金)	(△ 2,372)	(△ 2,273)
(うち個別貸倒引当金)	(△ 11,171)	(△ 15,645)
資 産 の 部 合 計	5,207,267	5,557,014

科 目	令和7年9月期	令和6年9月期
(負 債 の 部)		
預 金 積 金	5,055,301	5,096,282
借 用 金	—	200,000
そ の 他 負 債	3,873	2,457
役 職 員 賞 与 引 当 金	1,090	1,058
退 職 給 付 引 当 金	18,619	24,981
役 員 退 職 慰 労 引 当 金	2,500	2,115
負 債 の 部 合 計	5,081,385	5,326,895
(純 資 産 の 部)		
出 資 金	39,940	40,428
利 益 剰 余 金	365,681	357,301
組 合 員 勘 定 計	405,621	397,730
その他有価証券評価差額金	△ 279,739	△ 167,611
負債及び純資産の部合計	5,207,267	5,557,014

損益計算書

(単位:千円)

科 目	令和7年9月期	令和6年9月期
経 常 収 益	37,112	31,180
資 金 運 用 収 益	34,551	29,089
(うち貸出金利息)	(16,391)	(16,139)
役 務 取 引 等 収 益	192	142
そ の 他 業 務 収 益	197	195
そ の 他 経 常 収 益	2,171	1,753
経 常 費 用	31,003	31,587
資 金 調 達 費 用	2,164	809
(うち預金利息)	(2,147)	(575)
(うち借用金利息)	(16)	(234)
役 務 取 引 等 費 用	3,073	2,269
そ の 他 業 務 費 用	—	—
経 常 費	24,737	27,542
そ の 他 経 常 費 用	759	937
経常利益(又は経常損失)	6,108	△ 407

科 目	令和7年9月期	令和6年9月期
特 別 利 益	—	—
特 別 損 失	—	—
税 引 前 当 期 純 利 益	6,108	△ 407
法人税、住民税及び事業税	195	195
当 期 純 利 益	5,913	△ 602
繰越金(当期首残高)	56,536	54,672
………積立金取崩額	—	—
当 期 未 処 分 剰 余 金	62,450	54,070

有価証券の状況

(単位:千円)

	令和7年9月期	令和6年9月期
帳 簿 価 額	2,343,169	1,993,601
時 価	2,063,430	1,825,990
評 価 損 益	△ 280,124	△ 167,611

金利リスクに関する事項【IRRBB】



(単位:百万円)

金利シナリオ	△ EVE(前期)	△ NII(前期)
上方パラレルシフト	179 (204)	3 (0)
下方パラレルシフト	0 (0)	0 (0)
スティープ化	174 (207)	
フラット化	0 (0)	
短期金利上昇	0 (0)	
短期金利低下	0 (0)	
最大値	179 (204)	3 (0)

自己資本に関する事項

(単位:千円、%)

	令和7年9月期	令和6年9月期
自 己 資 本 の 額	407,994	400,004
リスク・アセット等の額の合計額	3,301,973	2,871,202
自己資本比率(国内基準)	12.35	13.93



【融資を通じた地域（職域）貢献】

当信用組合では、県職員の皆さまの資金ニーズにお応えするため、次のような融資商品を提供しています。

Musical notation consisting of 26 eighth notes.

● 商品名 『フリーローン（ふりーぱす）』

- 商品概要 資金使途を問いません。多様な目的にご利用いただけます。
10万円以上 500万円までご融資できます。

- ### ○ 融資条件

- ・ 融資限度額 500万円
- ・ 返済期間 10年以内
- ・ 保証等 全国しんくみ保証(株)の保証融資となります。
- ・ 約定金利 年利 5.6%～ 8.0%

令和7年9月末現在の「ふりーぱす」は、186件 193.847千円のご利用をいただいております。

[illegible]

● 商品名 『教育ローン（翔学ローン）』

- 商品概要 教育資金に係る費用や既にご利用中の教育ローンをおまとめします。
あらゆる教育資金に対応いたします。 2025年7月1日から2025年10月31日まで

- ## ○ 融資条件

- ・ 融資限度額 1,000万円
- ・ 返済期間 16年10ヶ月以内 ・ 約定金利 年利 2.5%
- ・ 保証等 (株)ジャックスの保証融資となります。

2025年7月1日から2025年10月末まで
『キャンペーン金利【1.7%～】』実施！

令和7年9月末現在の「翔学ローン」は、115件 213,142千円のご利用をいただいております。

Musical notation consisting of 26 eighth notes.

● 商品名 『マイカーローン（愛車ローン）』

- 商品概要 新車・中古車などの購入資金や、既にお借り入れの他社自動車ローンの一本化で、返済負担の軽減が可能です。

- ### ○ 融資条件

- ・ 融資限度額 1,000万円
- ・ 返済期間 15年以内
- ・ 約定金利 年利 2.3%～

2025年7月1日から2025年10月末まで
『キャンペーン金利【1.7%～】』実施！

令和7年9月末現在の「愛車ローン」は、148件 211,855千円のご利用をいただいております。

その他の商品の利用状況は、令和7年9月末現在で163件 180,717千円です。

A horizontal sequence of 26 identical musical eighth notes, each facing right.

